

# ENERGETIKAI SZAKREFERENS SZOLGÁLTATÁS

## ÉVES JELENTÉS

Megrendelő: ***Büki Fejlesztési és Beruházási Kft.***

Tárgy időszak: ***2018 év***



Bogtay Kálmán

energetikai szakreferens

Kelt: **Budapest, 2019.május 3.**

## I. Összefoglaló havi adatok


2018.év

Tárgyhó:

### 1. Gazdálkodó szervezet szintű kimutatás

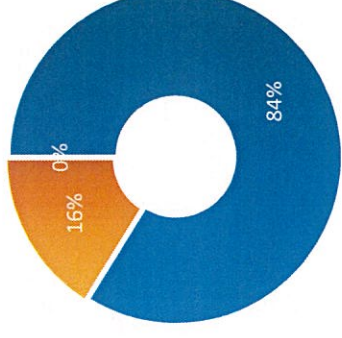
Energiahordozó	Energiahordozó-felhasználás		Primerenergia- felhasználás [kWh]	CO <sub>2</sub> kibocsátás [t/hó]	Nettó energiaköltség [Ft]			
	Mennyiség	Mértékegység			Kereskedelem	Elosztás	Egyéb pénzeszköz	ÖSSZESEN
Villamos energia (vásárolt)	1 783 251	kWh	4 458 126	650,9	26 226 935	17 397 418	12 341 882	55 966 235
Földgáz (2H típus)	97 404	Nm <sup>3</sup>	1 045 568	186,5	7 161 330	2 963 885	623 159	10 748 374
Motorbenzín	0	liter	0	0,0	-	-	-	0
Gázolaj	0	liter	0	0,0	-	-	-	0
Összesen	2 828 819	kWh	5 503 695	837,3	33 388 266	20 361 303	12 965 041	66 714 609

Energiafelhasználás megoszlása energiahordozónként:



■ Villamos energia (vásárolt) ■ Földgáz (2H típus) ■ Motorbenzín ■ Gázolaj

Nettó energiaköltség megoszlása energiahordozónként:



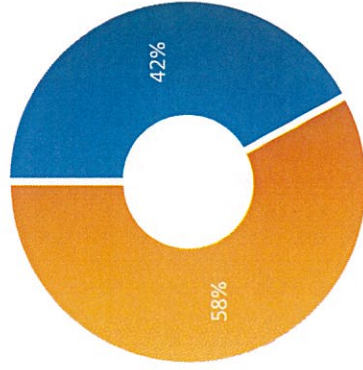
■ Villamos energia (vásárolt) ■ Földgáz (2H típus) ■ Motorbenzín ■ Gázolaj

## 2. Telephely szintű kimutatás

Telephely	Villamosenergia-felhasználás megoszlása		Földgáz felhasználás megoszlása		CO <sub>2</sub> kibocsátás*		Nettó energiaköltségek megoszlása*	
	kWh	%	Nm <sup>3</sup>	%	t/hó	%	Ft	%
9740 Bük Bükfürdő, Európa út 18.	685 714	38,45	97 404	100,00	436,7	52,16	27 329 584	48,8
9737 Bük, Nyárfa u. 2.	1 097 537	61,55	0	0,00	400,6	47,84	28 697 220	51,2

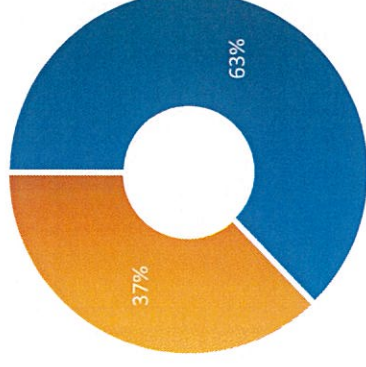
\*: a villamos energia és földgáz felhasználás alapján számítva

### 9740 Bük Bükfürdő, Európa út 18. telephely energiefelhasználásának megoszlása energiahordozónként:



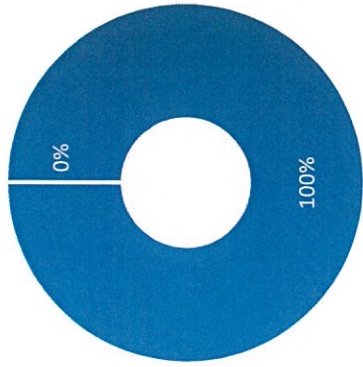
■ Villamos energia (vásárolt) ■ Földgáz (2H típus)

### 9740 Bük Bükfürdő, Európa út 18. telephely nettó energiaköltségeinek megoszlása energiahordozónként:



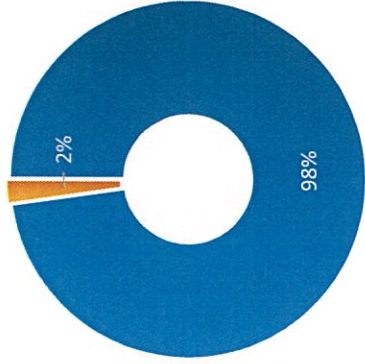
■ Villamos energia (vásárolt) ■ Földgáz (2H típus)

9737 Bük, Nyárfa u. 2. telephely energiafelhasználásának megoszlása energiahordozónként:



■ Villamos energia (vásárolt) ■ Földgáz (2H típus)

9737 Bük, Nyárfa u. 2. telephely nettó energiaköltségeinek megoszlása energiahordozónként:




■ Villamos energia (vásárolt) ■ Földgáz (2H típus)



## II. Részterület bontású havi adatok

Energiafelhasználás részterületenkénti megoszlása (%)



■ Épület ■ Tevékenység ■ Szállítás

Energiafelhasználás részterületenkénti és energiahordozónkénti megoszlása (%)



■ Épület - vill. en. ■ Épület - gáz  
■ Tevékenység - vill. en. ■ Tevékenység - gáz  
■ Szállítás - benzin ■ Szállítás - gázolaj

### 1. Épület részterület szintű kimutatás

Teljes gazdálkodó szervezet

Energiahordozó	Energiahordozó-felhasználás		Primerenergia-felhasználás [kWh]	CO2 kibocsátás [t/hó]	Nettó energiaköltség [Ft/hó]	Energiahordozó-felhasználásból a részterületre eső részarány [%]
	Mennyiség	Mértékegység				
Villamos energia (vásárolt)	1 783 251	kWh	4 458 126	650,9	42 914 151	100%
Földgáz (2H típus)	97 404	Nm3	1 045 568	186,5	10 154 664	100%
Összesen	2 726 876	kWh	5 503 695	837,3	53 068 815	96%

9740 Bük Bükkfürdő, Európa út 18. telephely

Energiahordozó	Energiahordozó-felhasználás		Primerenergia-felhasználás [kWh]	CO2 kibocsátás [t/hó]	Nettó energiaköltség [Ft/hó]	Energiahordozó telephelyi felhasználásból a részterületre eső részarány [%]
	Mennyiség	Mértékegység				
Villamos energia (vásárolt)	685 714	kWh	1 714 285	250,3	17 174 920	100%
Földgáz (2H típus)	97 404	Nm3	1 045 568	186,5	10 154 664	100%
Összesen	1 629 339	kWh	2 759 853	436,7	27 329 584	60%

9737 Bük, Nyárfa u. 2. telephely

Energiahordozó	Energiahordozó-felhasználás		Primerenergia-felhasználás [kWh]	CO2 kibocsátás [t/hó]	Nettó energiaköltség [Ft/hó]	Energiahordozó telephelyi felhasználásból a részterületre eső részarány [%]
	Mennyiség	Mértékegység				
Villamos energia (vásárolt)	1 097 537	kWh	2 743 841	400,6	25 739 231	100%
Földgáz (2H típus)	0	Nm3	0	0,0	0	100%
Összesen	1 097 537	kWh	2 743 841	400,6	25 739 231	40%

**2. Tevékenység részterület szintű kimutatás**

*Teljes gazdálkodó szervezet*

Energiahordozó	Energiahordozó-felhasználás		Primerenergia-felhasználás [kWh]	CO2 kibocsátás [t/hó]	Nettó energiaköltség [Ft/hó]	Energiahordozó-felhasználásból a részterületre eső részarány [%]
	Mennyiség	Mértékegység				
Villamos energia (vásárolt)	0	kWh	0	0,0	0	0%
Földgáz (2H típus)	0	Nm3	0	0,0	0	0%
Összesen	0	kWh	0	0,0	0	0%

9740 Bük Bükfürdő, Európa út 18. telephely

Energiahordozó	Energiahordozó-felhasználás		Primerenergia-felhasználás [kWh]	CO2 kibocsátás [t/hó]	Nettó energiaköltség [Ft/hó]	Energiahordozó telephelyi felhasználásból a részterületre eső részarány [%]
	Mennyiség	Mértékegység				
Villamos energia (vásárolt)	0	kWh	0	0,0		
Földgáz (2H típus)	0	Nm3	0	0,0	0	
Összesen	0	kWh	0	0,0	0	#ZÉRÓOSZTÓ!

9737 Bük, Nyárfa u. 2. telephely

Energiahordozó	Energiahordozó-felhasználás		Primerenergia-felhasználás [kWh]	CO2 kibocsátás [t/hó]	Nettó energiaköltség [Ft/hó]	Energiahordozó telephelyi felhasználásból a részterületre eső részarány [%]
	Mennyiség	Mértékegység				
Villamos energia (vásárolt)	0	kWh	0	0,0		
Földgáz (2H típus)	0	Nm3	0	0,0		
Összesen	0	kWh	0	0,0	0	#ZÉRÓOSZTÓ!

**3. Szállítási részterület szintű kimutatás**

*Teljes gazdálkodó szervezet*

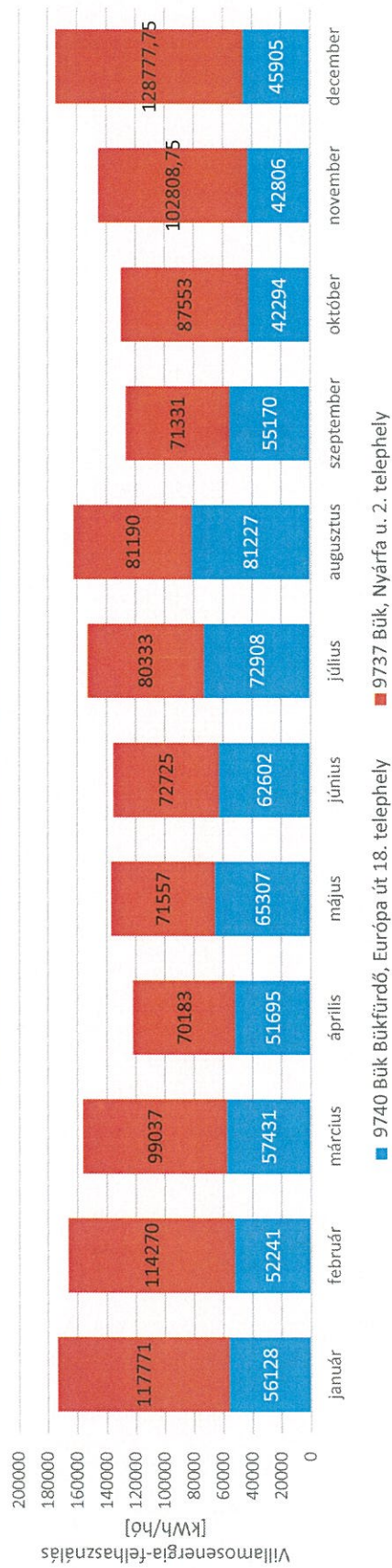
Energiahordozó	Energiahordozó felhasználás		Primer-energia-felhasználás [kWh]	CO2 kibocsátás [t/hó]	Nettó energiaköltség [Ft/hó]	Energiahordozó felhasználásból a részterületre eső részarány [%]
	Mennyiség	Mértékegység				
Motorbenzin	0	liter	0	0,0	0	100%
Gázolaj	0	liter	0	0,0	0	100%
Összesen	0	liter	0	0,0	0	-



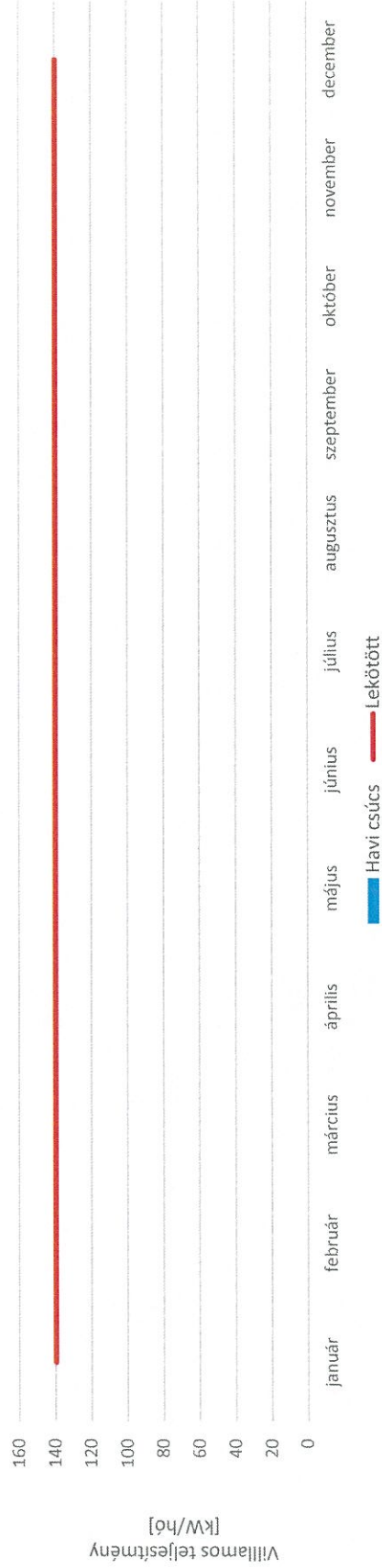
### III. Historikus adatok

#### 1. Villamosenergia-felhasználás

Villamosenergia-felhasználás historikus alakulása



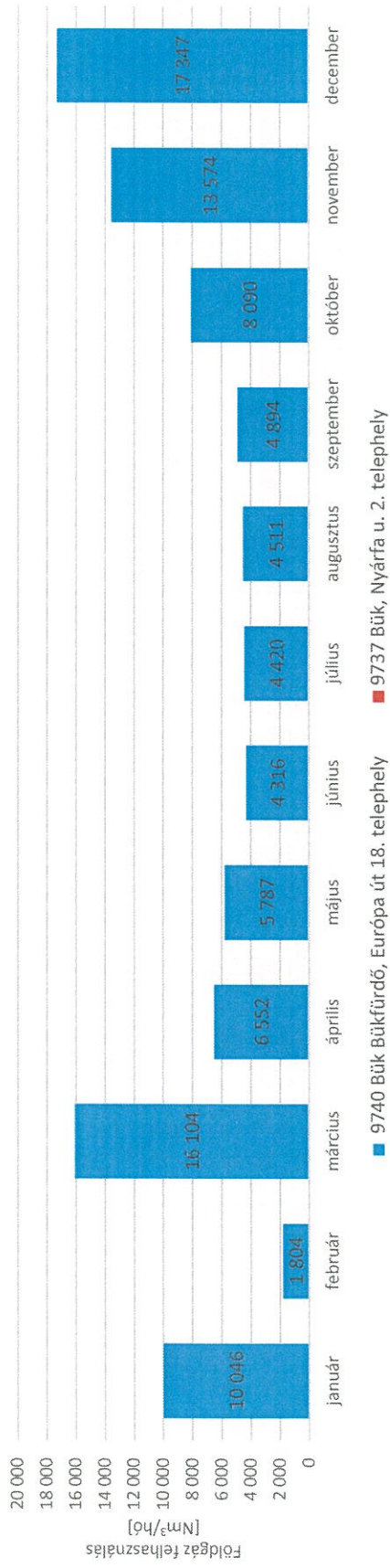
Lekötött/csőcsatlakozások historikus alakulása



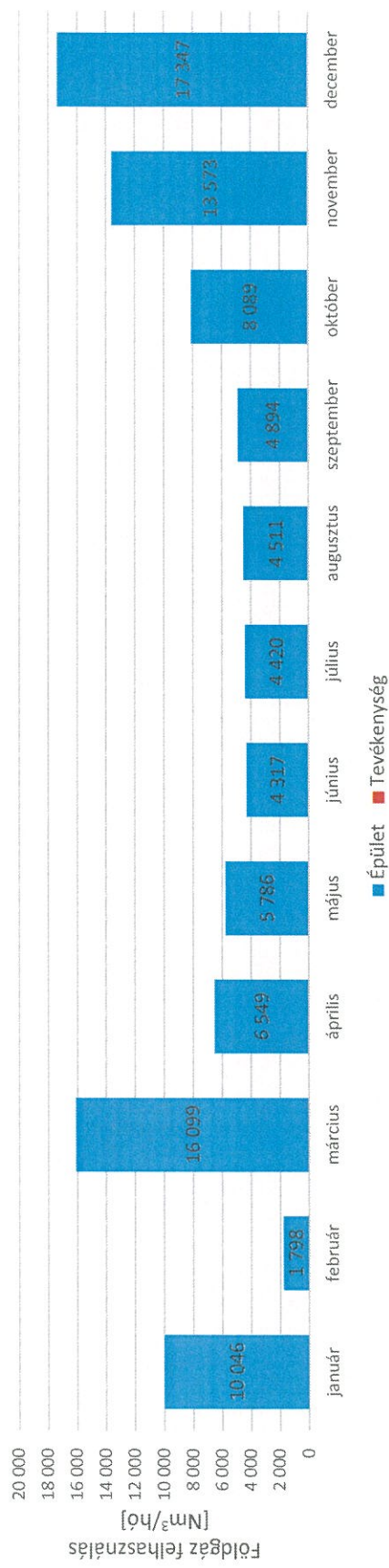


## 2. Földgáz felhasználás

### Földgáz felhasználás historikus alakulása



### Részterületek földgáz felhasználásának historikus alakulása





#### IV. Szakreferens szöveges megjegyzései

- A jelentés kiadásáig a felhasznált üzemanyag költsége nem állt a Szakreferens rendelkezésére, ezért a kimutatásokban nem szerepel.
- A cég 2016-ban újabb épületrészekkel bővült, kiépítésre került egy élményfürdő-központ, melynek következtében 2017-ben jelentős mértékben megnőtt az éves energiafogyasztás. A 2018-as évben az energiafogyasztás és -költségek hasonlóan alakultak a 2017-es évhez.